


ПОРЯДОК ЗАСТОСУВАННЯ РЕАКТИВНИХ ПІХОТНИХ ВОГНЕМЕТІВ

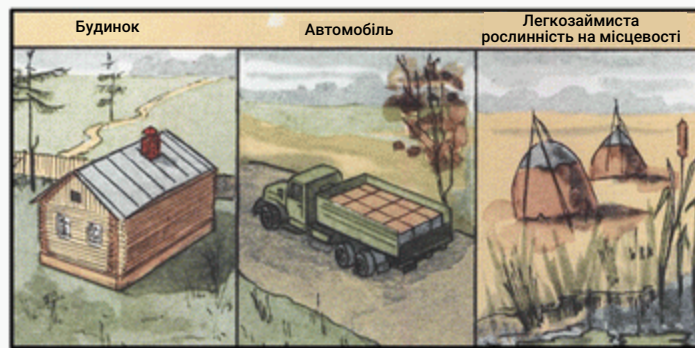
ВИБІР ЦІЛІ ДЛЯ ЗАСТОСУВАННЯ РЕАКТИВНОГО ПІХОТНОГО ВОГНЕМЕТА

Вогнеметник повинен знати і завжди пам'ятати, що він озброєний потужним сучасним озброєнням, призначеним для знищення на полі бою особливо небезпечних, добре укріплених цілей противника, знищивши які вогнеметник забезпечить підтримуваному підрозділу успіх у бою.

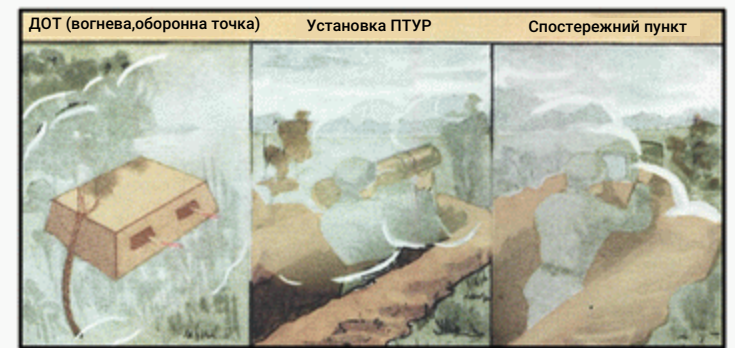
Цілями для вогнеметника є: жива сила та вогневі засоби противника, розташовані відкрито або що знаходяться в довготривалих вогневих та інших фортифікаційних спорудах, легкоброньована техніка (БМП, БТР), спеціальна техніка, автомобілі, гарматні та мінометні розрахунки, розрахунки ПТРК та інші цілі, які найбільше заважають і загрожують підрозділу, у складі якого діє вогнеметник.



РПВ-А забезпечує руйнування або пошкодження ДОТу, ДЗОТу, укріпленої будівлі, наземної або підземної будови з каменю, цегли або бетону, виведення з ладу легкоброньованої чи автомобільної техніки та прихованої в цих об'єктах живої сили противника.



РПВ-З забезпечує створення пожеж усередині будівель, оборонних споруд, що містять горючі матеріали (суха деревина, тканини, папір, ПММ та ін.), на автомобілях і на відкритій місцевості, покритій легкозаймистою рослинністю без снігового покриву.



РПВ-Д забезпечує засліплення димом розрахунків вогневих засобів, зокрема ПТРК, спостережних пунктів тимчасово до 2 хвилин.

ПОЛОЖЕННЯ ВОГНЕМЕТНИКА ПІД ЧАС СТРІЛЬБИ

Стрільба з вогнемета ведеться з положення лежачи, з коліна і стоячи переважно з використанням упору та укриттів з будь-якого місця, звідки видно ціль або ділянку місцевості, на якій очікується поява противника.

При необхідності стрільба з вогнемету може вестися з бронеоб'єкта (БТР, БМП, МТ-ЛБ, БМО), але в цьому випадку казенний (гузовий) зріз вогнемета повинен виходити за межі борту бронеоб'єкта.




ЛЕЖАЧИ



З КОЛІНА



СТОЯЧИ

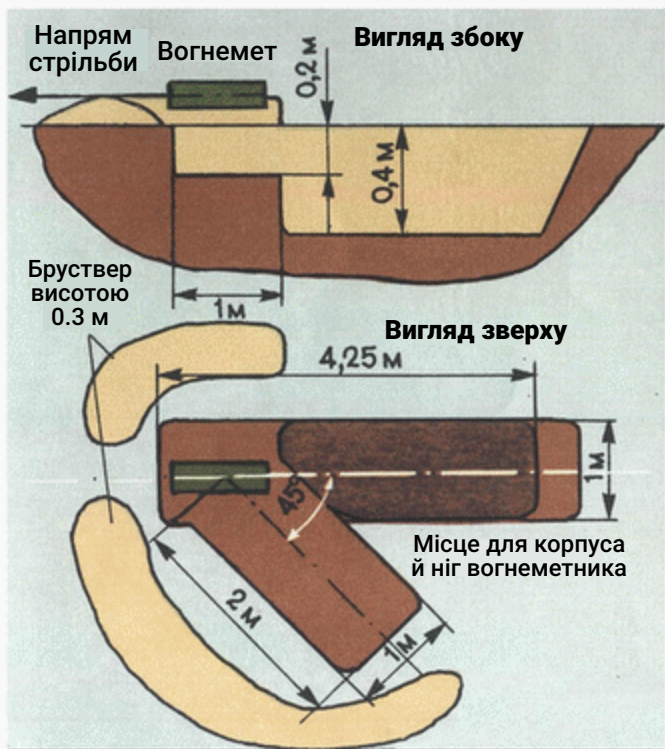


З БРОНЕОБ'ЄКТА



З-ЗА УКРИТТЯ

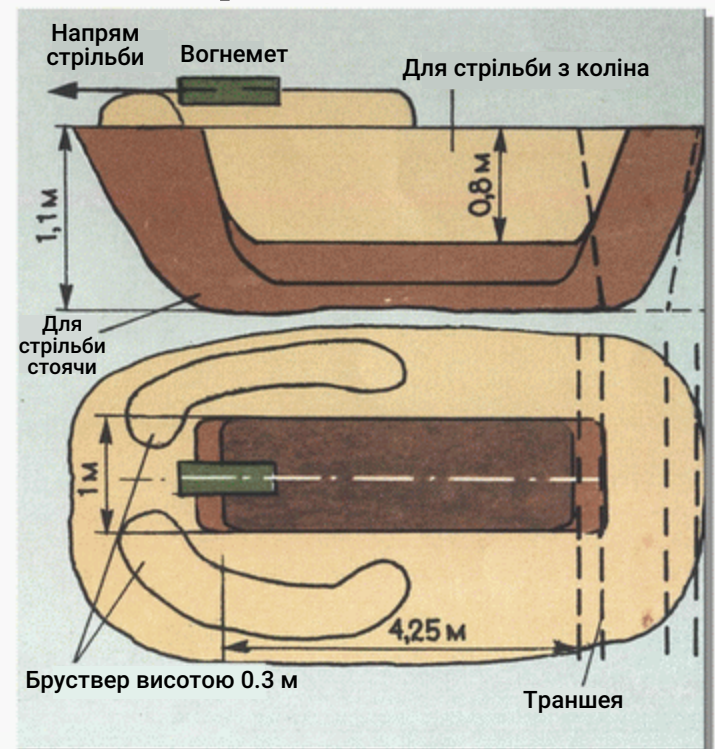
ВИБІР І ПІДГОТОВКА ВОГНЕВОЇ ПОЗИЦІЇ



Окоп для стрільби з положення лежачи (на дальність до 300 м)

Вогнева позиція вибирається на віддалі, що забезпечує надійне ураження цілі. Позиція повинна мати приховані підходи, гарний огляд у бік цілі та забезпечувати приховане розташування вогнеметника.

На позиції та перед нею не повинно бути предметів, які є перешкодою під час прицілювання та стрільби. У всіх випадках, коли дозволяє обстановка, вогнеметник повинен вирити окоп і провести ретельне маскування вогневої позиції. Перед окопами споруджується бруствер для захисту від куль та уламків. У бруствері залишається проміжок для забезпечення сектора обстрілу.



Окоп для стрільби з положення з коліна та стоячи (на дальності 600 і 1000 м відповідно)