

ПОРЯДОК ПІДГОТОВКИ ФІЛЬТРУВАЛЬНОГО ПРОТИГАЗУ ДО ВИКОРИСТАННЯ

ПОРЯДОК ВИЗНАЧЕННЯ РОЗМІРУ ЛИЦЕВОЇ ЧАСТИНИ ПРОТИГАЗА



ПІДБІР МАСОК ПМК І ПМК-2:

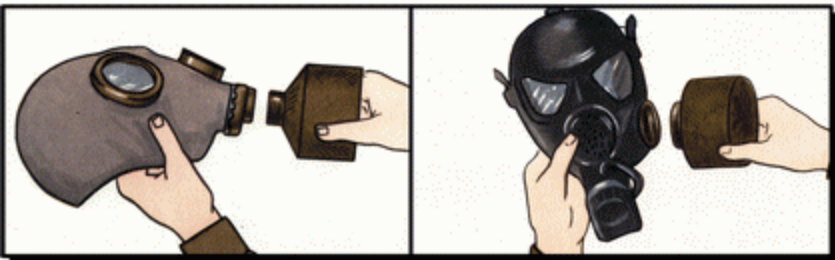
Сума вимірювань, см	Ріст маски	Номер упора лямок		
		лобової	скроневих	щічних
118,5 і менше	1	4	8	6
119 - 121	1	3	7	6
121,5 - 123,5	2	3	7	6
124 - 126	2	3	6	5
126,5 - 128,5	3	3	6	5
129 - 131	3	3	5	4
131,5 і більше	3	3	4	3

ПІДБІР ШОЛОМА-МАСКИ ПРОТИГАЗА

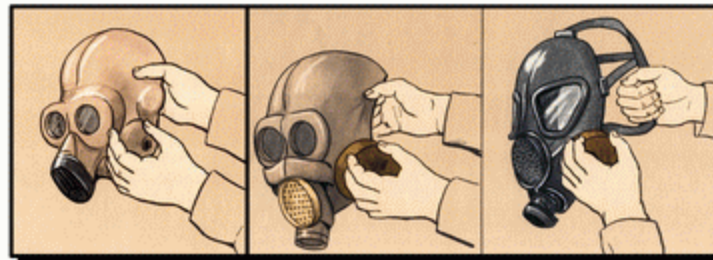
Лицева частина	Рости лицевих частин і відповідні верт. обхвати голови, см				
	0	1	2	3	4
ШМ-62	63 і менше	63,5 - 65,5	66 - 68	68,5 - 70,5	71 і більше
ШМС	61,5 і менше	62 - 63,5	64 - 67	67,5 і більше	-
ШМГ	-	62,5 - 65,5	66 - 67,5	68 - 69	69,5 і більше
ШМ-66Му	63 і менше	63,5 - 65,5	66 - 68	68,5 і більше	-
ШМБ	64 - 65,5	66 - 67,5	68 - 69,5	70 - 71,5	72 і більше

Підбір шолома-маски здійснюють за результатами вимірювання вертикального обхвату голови, який визначають вимірюванням голови за замкнутою лінією, яка проходить через маківку, щоки й підборіддя (А). Результати вимірювань округляють до 0,5 см. Шоломи-маски ШМБ другого росту, укомплектовані на 50% підмасочниками середнього росту й на 50% - великого росту, підбирають залежно від висоти h обличчя (В). Військовослужбовцям, у яких цей показник не перевищує 12,5 см, видають шоломи-маски другого росту з підмасочниками середнього росту, решті - з підмасочниками великого росту. Підбір масок протигазів ПМК, ПМК-2 виконують за значеннями вертикального (А) й горизонтального (Б) обхватів голови. За сумою двох вимірів визначають типорозмір маски відповідно до ростовочних інтервалів.

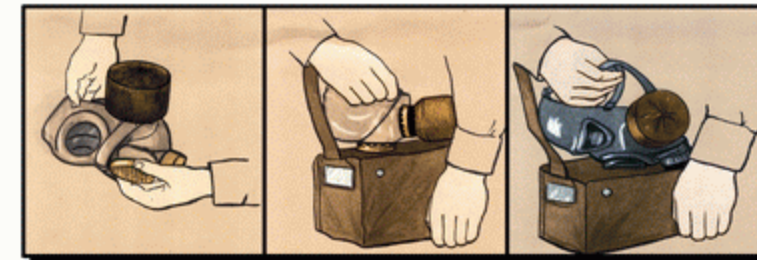
ПОРЯДОК ЗБІРКИ, ОГЛЯДУ ТА УКЛАДАННЯ ПРОТИГАЗА



Для складання протигазу до лицьової частини приєднати фільтрувально-поглинальну коробку і на неї надіти чохол. Лицьову частину при отриманні протерти ганчіркою, трохи змоченою у воді, спирті або 2-відсотковому розчині формаліну. Клапан видиху продути, за можливості промити.



Огляд протигазу проводиться за командою "Протигаз до огляду". Для підготовки до огляду необхідно виїняти протигаз з сумки, лівою рукою взяти коробку, що фільтрує-поглинає, а правою рукою в протигазі ПМГ і ПМГ-2 взяти шпем-маску за потовщені краї (у протигазі ПМК, ПМК-2 - за бічні лямки) і підняти на рівень грудей



Для укладання протигазу ПМГ взяти протигаз за переговорний пристрій, укласти шолом у маску, скласти її по осьовій лінії, укласти в сумку коробкою від себе. Для укладання протигазу ПМГ-2 скласти шолом-маску по осьовій лінії, перегнути її вздовж і впоперек, закрити скельця окулярів гумою, укласти в сумку переговорним пристроєм донизу. Для укладання протигазу ПМК і ПМК-2 взяти протигаз за переговорний пристрій, укласти наголовник усередину маски, перегнути маску по осьовій лінії та укласти в сумку коробкою від себе.